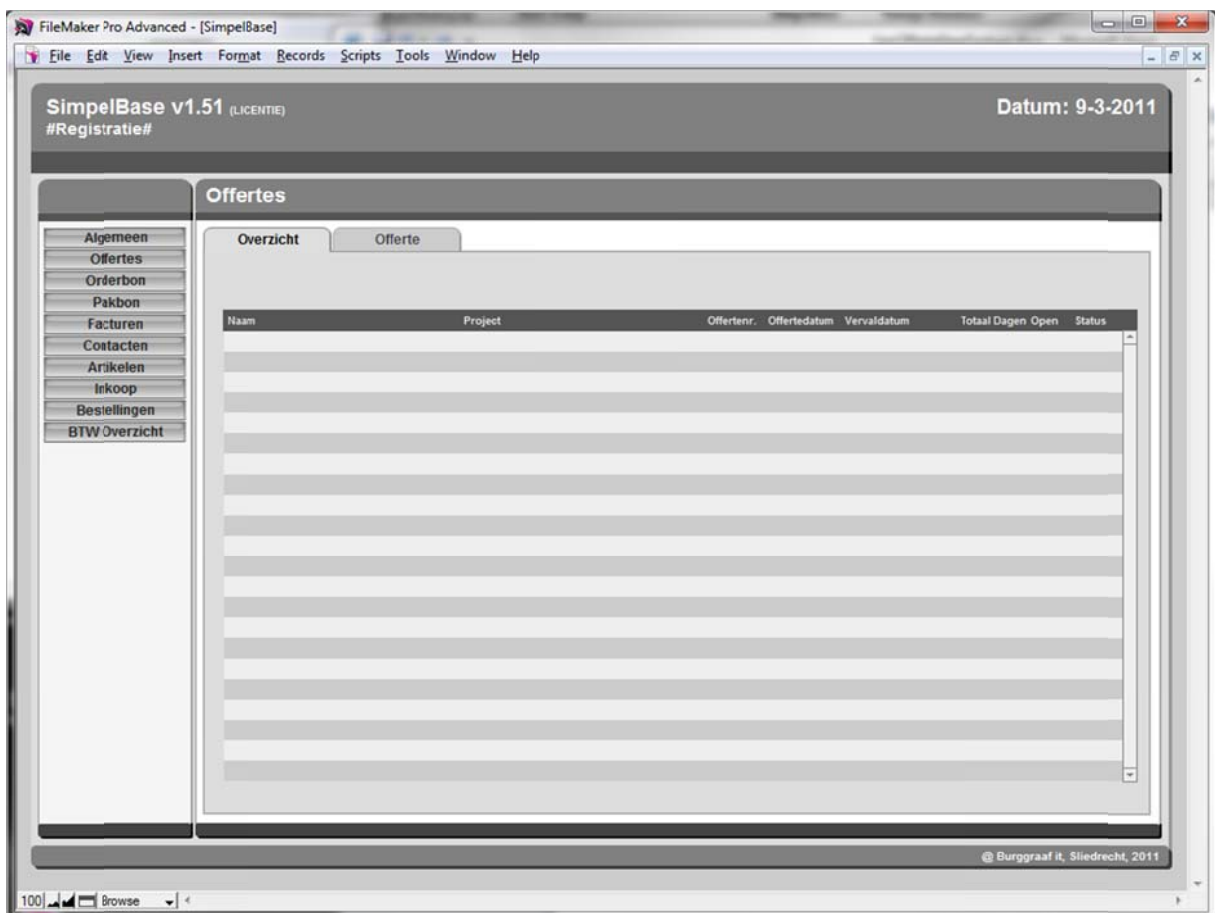


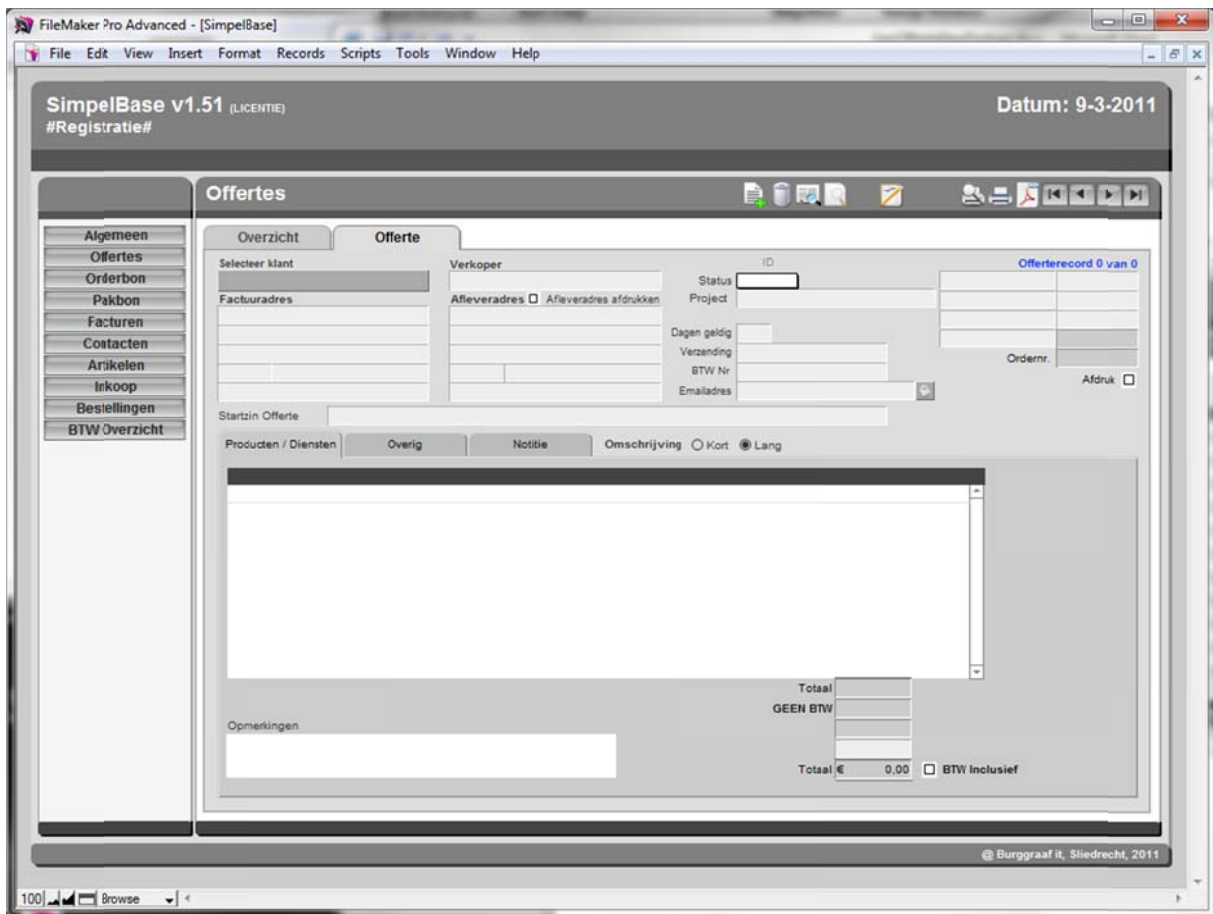
Klik op de knop offerte:



De offertelijst verschijnt:



Klik op het tabblad offerte, het offerte invoerscherm verschijnt:



Maak een nieuwe offerte aan door op de knop nieuw te klikken:



Selecteer een klant door op het veld selecteer klant te klikken:



Maak de offerte aan door de offerteregels te vullen. Dit kan door de artikelen te selecteren onder artikelcode en /of artikelregels aan te maken:

Datum	Artikelcode	Omschrijving	Aantal	Prijs Krt %	Totaal	BTW
09-03-2011	0027	PN40 schotel terugslagklep, RVS 304 huis, RVS 304L	1	15,00	15,00	19
09-03-2011	0026	PN16 schotel terugslagklep, DZR huis DN15-DN50,	1	1.145,00	1.145,00	19

SimpelBase v1.51 (LICENTIE) Datum: 9-3-2011
#Registratie#

Offertes

Overzicht **Offerte**

Selecteer klant: **A1 Activities B.V.** Verkoop: ID: 1
Factuuradres: A1 Activities B.V. Afleveradres: A1 Activities B.V. Status: **Logend**
P. Stoica Klippenweg 10 (Beatrixhaven) Maastrich/Maastricht Project:
Nijverheidsweg 10 - 1A 3006 AJ Maarsse Dagen geldig: 30 Verzending: BTW Nr: Emailadres:
Startzin Offerte:

Datum	Artikelcode	Omschrijving	Aantal	Prijs Krt %	Totaal	BTW
09-03-2011	0027	PN40 schotel terugslagklep, RVS 304 huis, RVS 304L	1	15,00	15,00	19
09-03-2011	0026	PN16 schotel terugslagklep, DZR huis DN15-DN50,	1	1.145,00	1.145,00	19

Totaal excl. BTW € 1.160,00
BTW 15% € 220,40
Te voldoen € 1.380,40 BTW Inclusief

Opmerkingen:

Offerterecord 1 van 1
Debiteurnummer: 4050
Offertenummer: 1
Offertedatum: 9-3-2011
Vervaldatum: 8-4-2011
Ordernr.: Afdruk

De klant geeft akkoord voor offerte! Klik nu op de knop 'Maak of ga naar order' om deze offerte naar een order om te zetten:



Gevraagd wordt of de offerte omgezet moet worden naar een order. We klikken op 'OK'... De gegevens worden overgenomen als order en het orderscherm komt voor....

The screenshot shows the SimpelBase v1.51 software interface. The main window is titled "Orderbon" and contains the following elements:

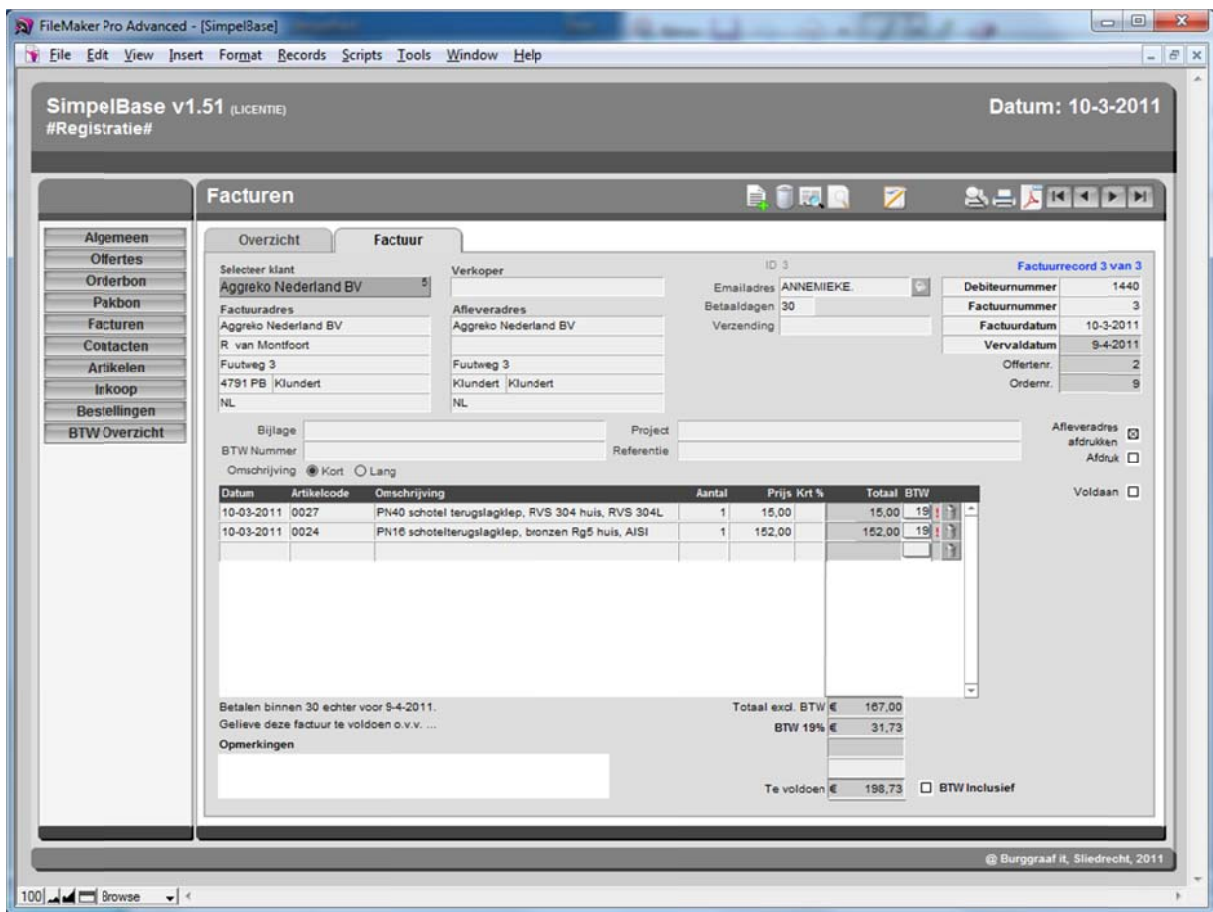
- Menu (Left):** Algemeen, Offertes, Orderbon, Pakbon, Facturen, Contacten, Artikelen, Inkoop, Bestellingen, BTW Overzicht.
- Form Fields:**
 - Selecteer klant: Aggreko Nederland BV
 - Verkoper: [Empty]
 - Factuuradres: Aggreko Nederland BV
 - Afleveradres: Aggreko Nederland BV
 - R van Montfoort: Fuutweg 3
 - Fuutweg 3: Klundert Klundert
 - NL: NL
 - Debiteurnr.: 1440
 - Ordernr.: 2
 - Offertenr.: 2
 - Status: [Empty]
 - Tel. nummer: 088-0441441
 - Datum: 10-3-2011
 - Faxnummer: 088-6159210
 - Betalen: 30 dagen na factuurdatum
 - BTWnummer: [Empty]
 - Emailadres: ANNEMIEKE
 - Klantgroep: [Empty]
- Table:**

Artikelcode	Omschrijving	Aantal	Voorraad	Datum	Prijs Krt. %	Totaal BTW Fact.
0027	PN40 schotel terugslagklep, RVS 304 huis, RVS 304L	1	-1	10-3-2011	15,00	15,00
0024	PN16 schotel terugslagklep, bronzen Rg5 huis, AISI	1	-1	10-3-2011	152,00	152,00
- Summary (Bottom Right):**
 - Totaal exd. BTW € 167,00
 - BTW 19% € 31,73
 - Te voldoen € 198,73
 - BTW Inclusief

De order is afgewerkt. Klik op 'Maak factuur' om de factuur aan te maken.



Gevraagd wordt of de order omgezet moet worden naar een factuur. We klikken op 'OK'... De gegevens worden overgenomen als factuur en het factuurscherm komt voor...



Nu rest alleen nog het afdrukken en verzenden dan de factuur... Klik op 'Afdrukken' om de factuur af te drukken..

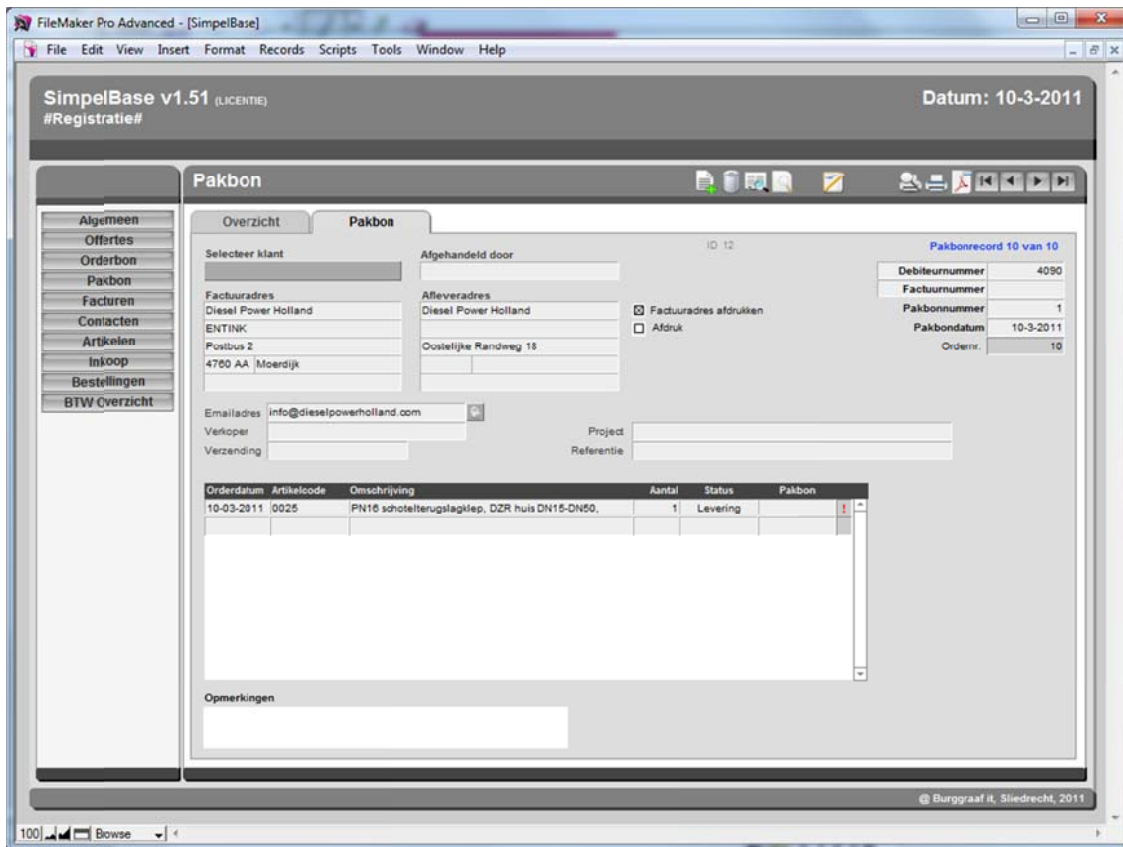


Of op 'Mail pdf' om de factuur per e-mail te verzenden...



Van een order kan ook nog een pakbon worden gemaakt door in het orderscherm op 'Maak pakbon' te klikken... Als de order al volledig is afgehandeld (de factuur is reeds gemaakt) kan geen pakbon meer worden gemaakt.





Er bestaat ook een mogelijkheid om pakbonnen automatisch te genereren. Deze instellingen kunnen gemaakt worden via 'Algemeen', tabblad 'Instellingen', sub-tabblad 'order', sub-tabblad 'Algemeen'

